

SUR VOTRE POSTE DE TRAVAIL
COMME EN MOBILITE



MonSisra

pour profiter simplement des services régionaux e-santé

Échangez de façon simple et rapide entre professionnels de santé



Consultez en 1 clic les messages que vous adressent vos confrères et répondez-leur tout aussi simplement



Ecrivez à un professionnel de façon sécurisée, quel que soit son lieu d'exercice et son outil (MSSanté, Apicrypt, ...)



Joignez des photos et autres pièces jointes



Gagnez du temps avec l'intégration automatique des documents reçus dans le bon dossier patient de votre logiciel si ce dernier propose cette fonctionnalité

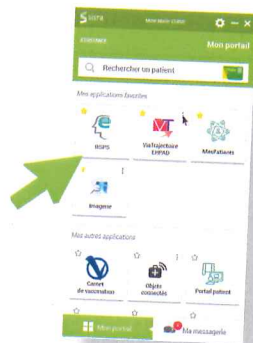


Accédez aux services régionaux e-santé

Accédez rapidement et de partout aux différents services à partir du menu MonSisra, sans réauthentification

- Dossier partagé de coordination
- Carnet de Vaccination Electronique
- ViaTrajectoire
- Réseau Social des Professionnels de Santé
- Plateforme Objets Connectés

et aussi : téléimagerie, demandes d'avis, ...




Disponible sur
App Store




DISPONIBLE SUR
Google play





Sur votre poste de travail

- 1 Connectez-vous sur  **MonSisra.fr** et cliquez sur **Télécharger MonSisra** puis sélectionnez votre système d'exploitation
- 2 Exécutez l'application et déroulez l'installation comme indiqué ci-dessous :

MAC 	WINDOWS 
	<p>Vous possédez une carte CPS : OU Vous avez reçu vos identifiants par courrier ou vous utilisez la connexion par code à usage unique :</p> <p>CLIQUEZ SUR J'ai une carte de la famille CPS CLIQUEZ SUR J'ai obtenu mes identifiants de connexion</p>
<p>Insérez votre carte CPS et saisissez le code PIN. Choisissez un mot de passe, il vous sera demandé à chaque lancement de MonSisra sur cet ordinateur.</p>	<p>Saisissez vos identifiants. Un code à usage unique vous sera adressé par email.</p>

- 3 Si vous souhaitez faciliter l'import de vos documents dans votre logiciel métier cliquez sur **OUI** et suivez les conseils personnalisés selon votre logiciel.
- 4 Indiquez sur quelle période vous souhaitez récupérer vos anciens documents reçus. **C'est terminé !** MonSisra vous alertera lorsque vous recevrez un nouveau document.



Sur votre smartphone ou votre tablette

- 1 Téléchargez MonSisra



Disponible sur
App Store



DISPONIBLE SUR
Google play


- 2 Cliquez sur le QR Code


- 3 Sur un ordinateur, connectez-vous sur : www.sante-ra.fr/mobile et visez l'écran avec votre mobile




- 4 Choisissez votre mot de passe. Celui-ci vous sera redemandé pour vous connecter





Besoin d'aide ?
contact.sante-ra.fr

